

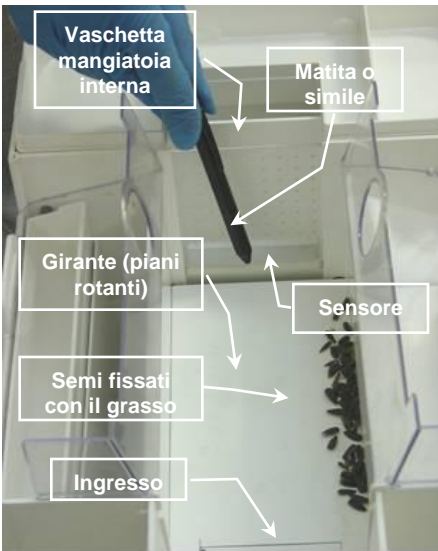
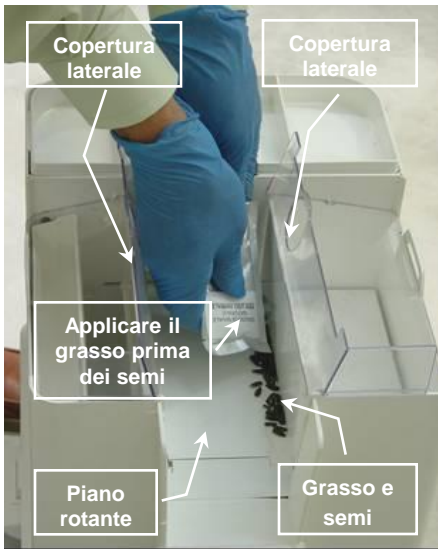


PREGATIREA MOMELII



Sobolan aflat in vizita



Sobolan

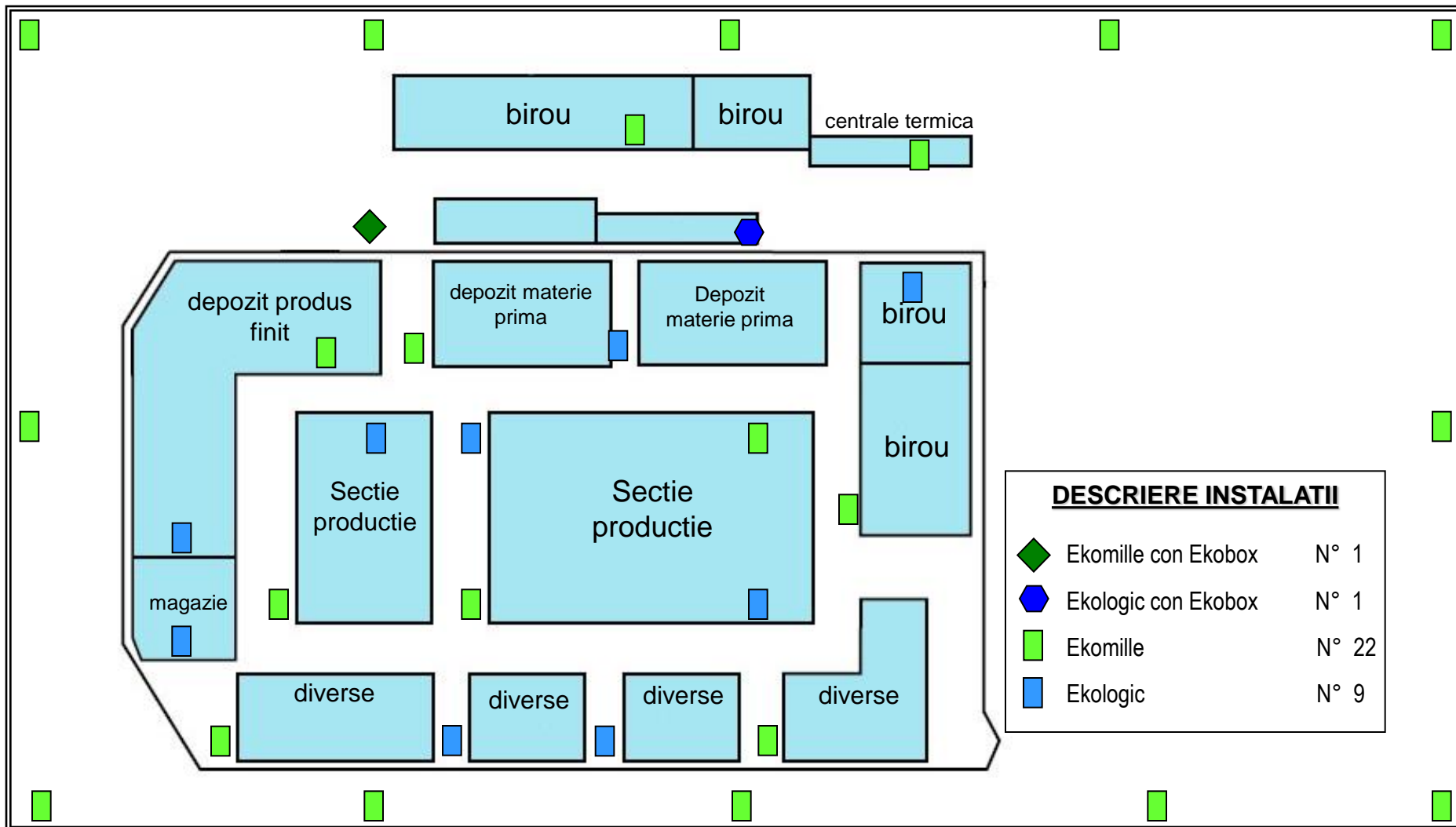
Alta pozitie de montaj



EXEMPLU DE MONTAJ EXTERIOR



Exemplu plan de protectie



DESCRIERE INSTALATII

◆	Ekomille con Ekobox	N° 1
⬡	Ekologic con Ekobox	N° 1
■	Ekomille	N° 22
■	Ekologic	N° 9

Istoric nr 3: unitate alimentara de productie

10/11/2006 – Primul control

Statiile numerotate 7-8-9-10 au fost vizitate deja de sobolani, de aceea le-am pus in functiune.

15 minute dupa consemnarea in jurnalul clientului de punere in functiune. 2 statii aveau deja 2 capturi. Am avut posibilitatea sa filmam si sa fotografiem cu un telefon prezenta a doi sobolani intrand in Ekomille.



15/11/2006 – Al doilea control

Statiile Ekomille nr. 7-8-9-10 au capturat deja 39 sobolani.

S-au facut poze. S-au observat prezenta atat la **RATTUS RATTUS** precum si la **RATTUS NORVEGICUS**.

Gestionarea operativa

Istoric nr 3: utilizare in industria alimentara

Controlul este necesar doar pt a proba buna functionare a statiei; in general o vizta la 15-30 zile este suficienta.

